



ФЕДЕРАЛЬНАЯ СЛУЖБА  
ГОСУДАРСТВЕННОЙ СТАТИСТИКИ

# О состоянии сельского хозяйства Новгородской области



за январь - сентябрь 2022 года



ФЕДЕРАЛЬНАЯ СЛУЖБА  
ГОСУДАРСТВЕННОЙ СТАТИСТИКИ

# О состоянии сельского хозяйства

Новгородской области

за январь - сентябрь 2022 года

- 01 ПРОИЗВОДСТВО ПРОДУКТОВ  
РАСТЕНИЕВОДСТВА
- 02 ПРОИЗВОДСТВО ПРОДУКТОВ  
ЖИВОТНОВОДСТВА
- 03 ПОГОЛОВЬЕ СКОТА
- 04 РЕАЛИЗАЦИЯ СЕЛЬСКОХОЗЯЙСТВЕННОЙ  
ПРОДУКЦИИ

\* Ежемесячные данные оперативной статистики



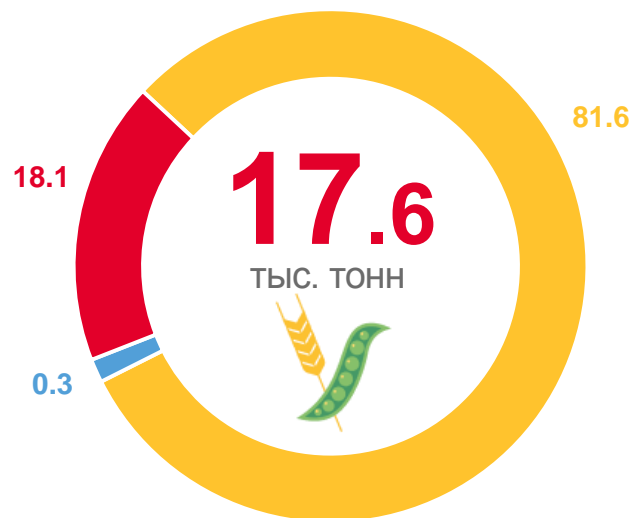


# ПРОИЗВОДСТВО ПРОДУКТОВ РАСТЕНИЕВОДСТВА

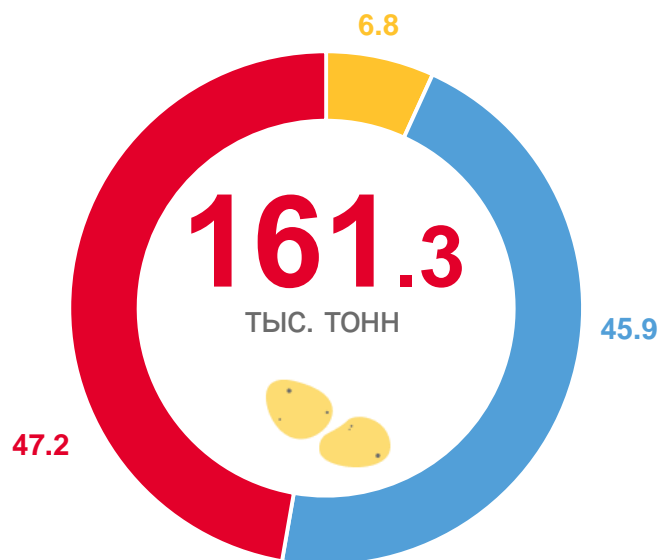
НА 1 ОКТЯБРЯ 2022 ГОДА, В % К ИТОГУ



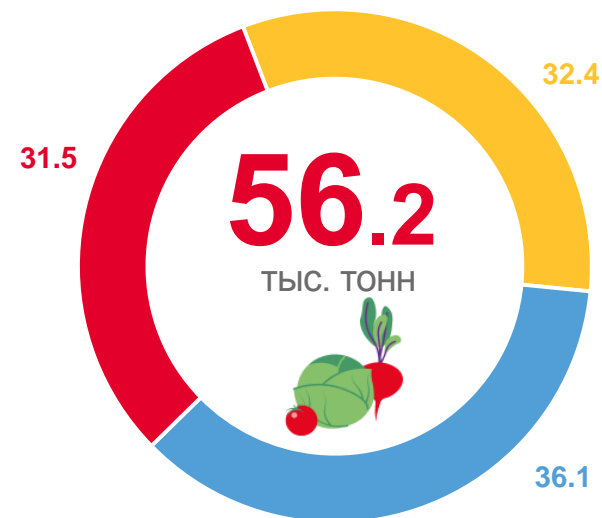
**Зерновые и зернобобовые культуры**  
(в первоначально оприходованном весе)



**Картофель**



**Овощи**  
открытого и закрытого грунта

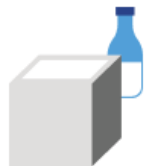


Сельскохозяйственные организации

Хозяйства населения

Крестьянские (фермерские) хозяйства и индивидуальные предприниматели





# ПРОИЗВОДСТВО ПРОДУКТОВ ЖИВОТНОВОДСТВА

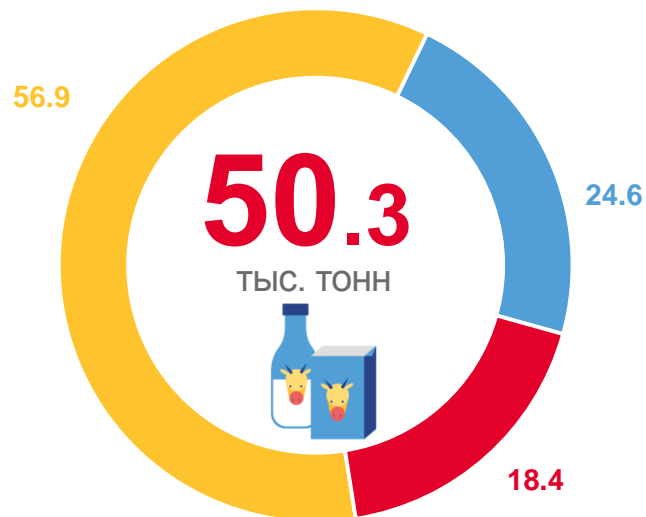
В % К ИТОГУ



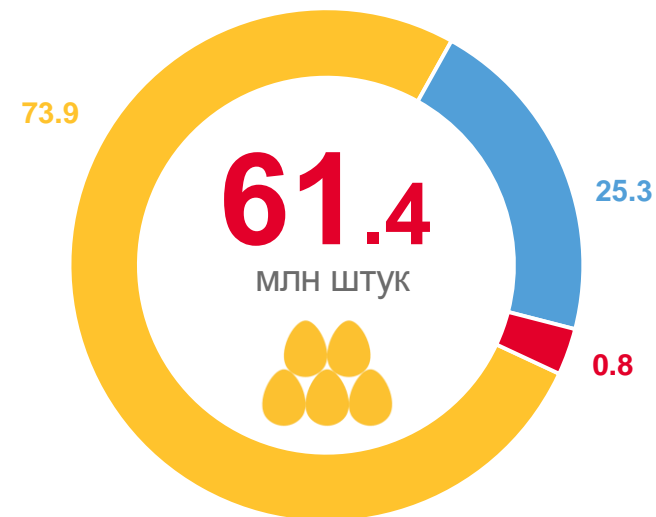
Скот и птица на убой  
(в живом весе)



Молоко



Яйца



Сельскохозяйственные организации

Хозяйства населения

Крестьянские (фермерские) хозяйства и индивидуальные предприниматели





# СКОТ И ПТИЦА НА УБОЙ

## ХОЗЯЙСТВА ВСЕХ КАТЕГОРИЙ, ТЫСЯЧ ТОНН



### 2022 ГОД

январь - сентябрь

# 100.3

Всего

# 98.9

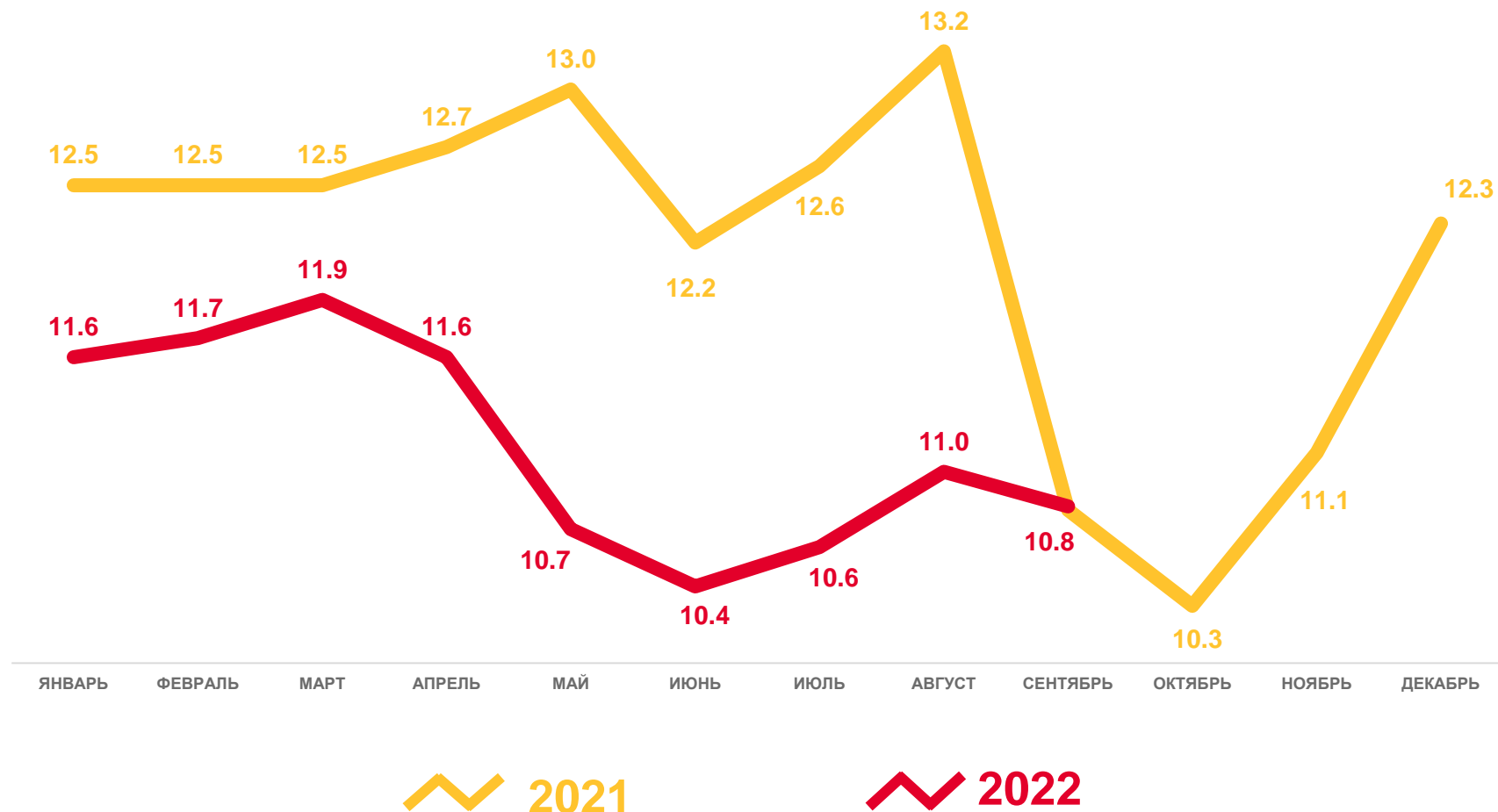
Сельскохозяйственные организации

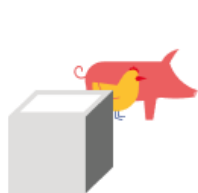
# 0.9

Хозяйства населения

# 0.5

КФХ и ИП





# СКОТ И ПТИЦА НА УБОЙ ПО МУНИЦИПАЛЬНЫМ ОБРАЗОВАНИЯМ

ХОЗЯЙСТВА ВСЕХ КАТЕГОРИЙ, ТОНН



 **63 451**

Крестецкий район

 **25 373**

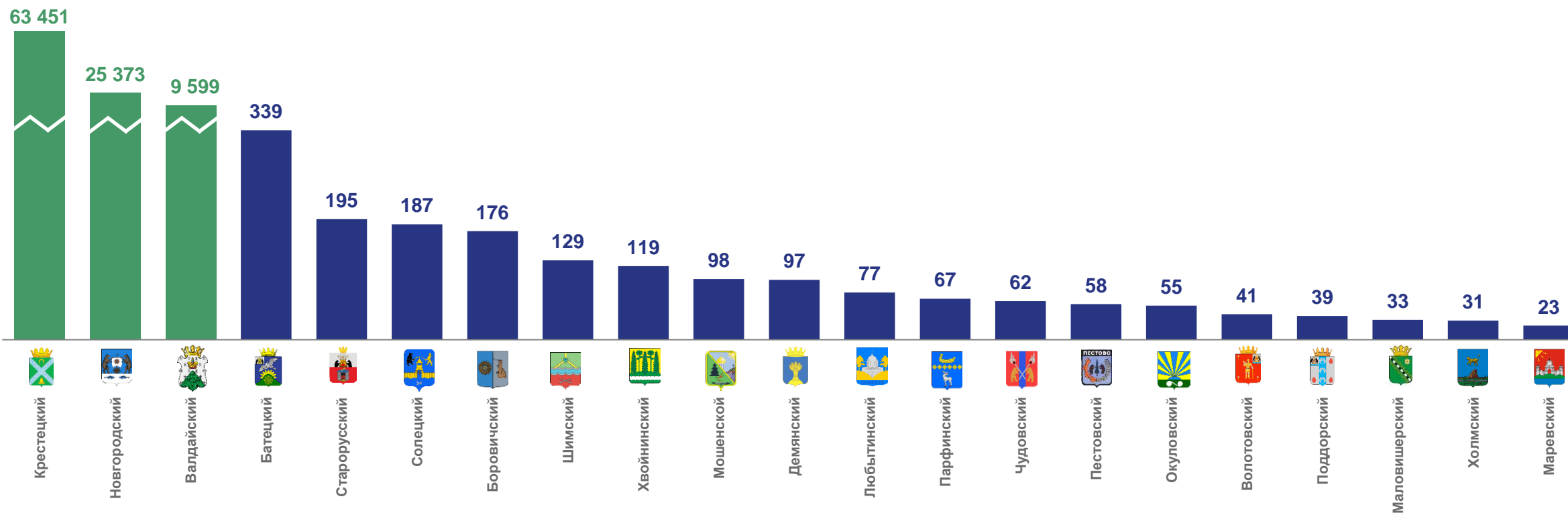
Новгородский район

 **31**

Холмский район

 **23**

Маревский округ





# СКОТ И ПТИЦА НА УБОЙ ПО ВИДАМ ПРОДУКЦИИ

В % К ИТОГУ



**2022 ГОД**

январь - сентябрь

ТЫСЯЧ ТОНН

**87.1**

Птица

**11.0**

Свиньи

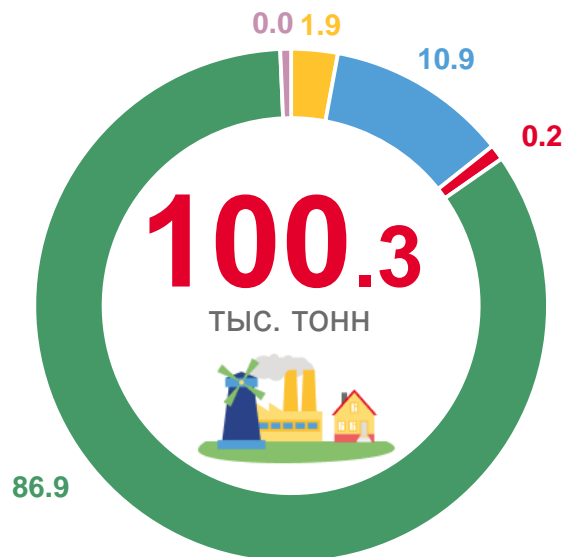
**1.9**

Крупный рогатый скот

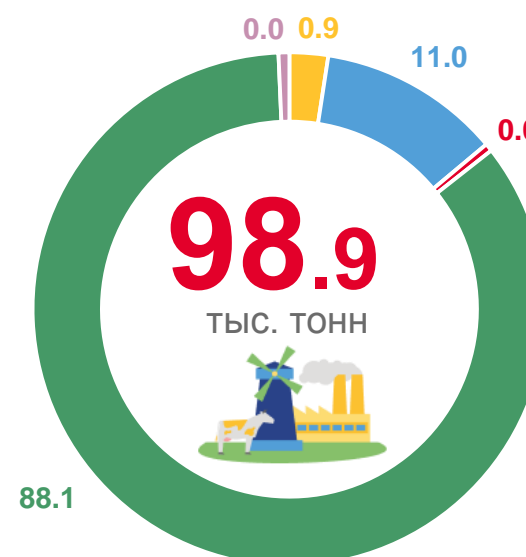
**0.2**

Овцы и козы

## Хозяйства всех категорий



## Сельскохозяйственные организации



- Крупный рогатый скот
- Свиньи
- Овцы и козы

- Птица
- Другие виды скота





# СКОТ И ПТИЦА НА УБОЙ ПО ВИДАМ ПРОДУКЦИИ

ХОЗЯЙСТВА ВСЕХ КАТЕГОРИЙ, В % К СООТВЕТСТВУЮЩЕМУ ПЕРИОДУ ПРЕДЫДУЩЕГО ГОДА



## 2022 ГОД

январь - сентябрь

# 89.7

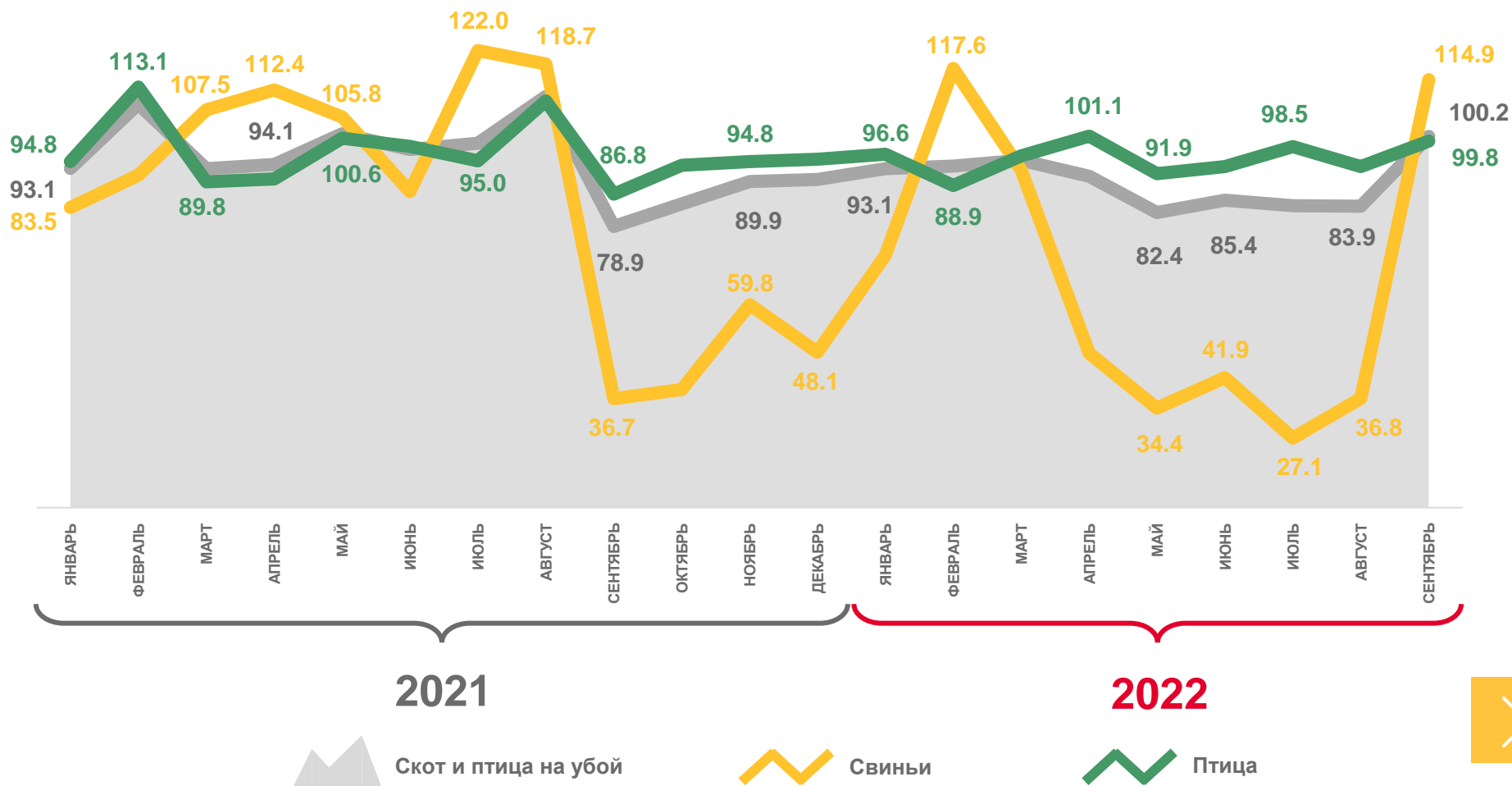
Скот и птица на убой  
(в живом весе)

# 60.4

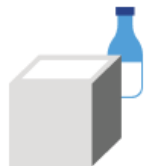
Свиньи

# 95.5

Птица







# ПРОИЗВОДСТВО МОЛОКА

## ХОЗЯЙСТВА ВСЕХ КАТЕГОРИЙ, ТЫСЯЧ ТОНН



### 2022 ГОД

январь - сентябрь

# 50.3

Всего

# 28.6

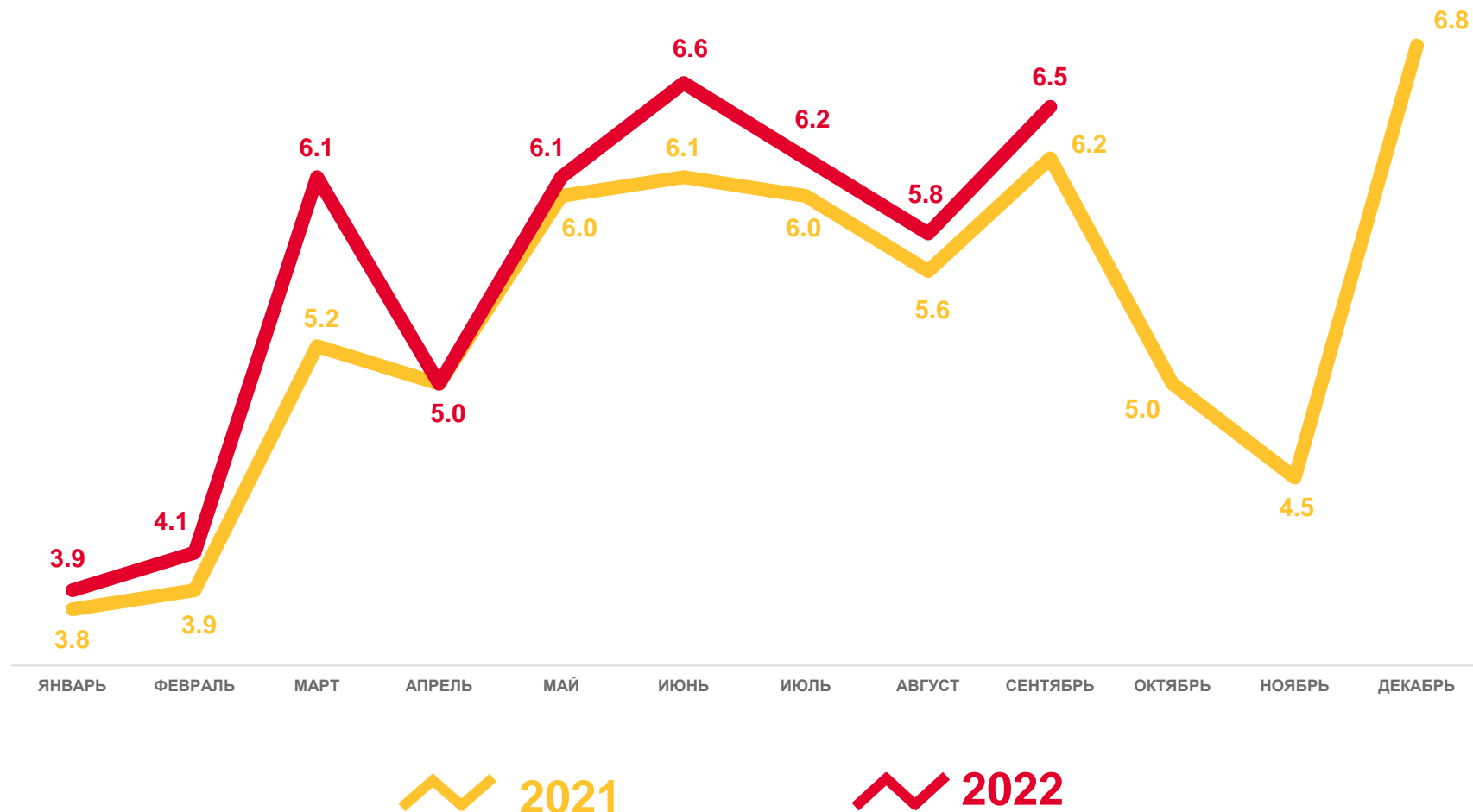
Сельскохозяйственные организации

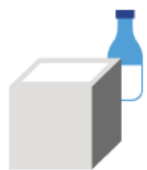
# 12.4

Хозяйства населения

# 9.3

КФХ и ИП





# ПРОИЗВОДСТВО МОЛОКА ПО МУНИЦИПАЛЬНЫМ ОБРАЗОВАНИЯМ

ХОЗЯЙСТВА ВСЕХ КАТЕГОРИЙ, ТОНН



8 289

Новгородский район



7 077

Батецкий район



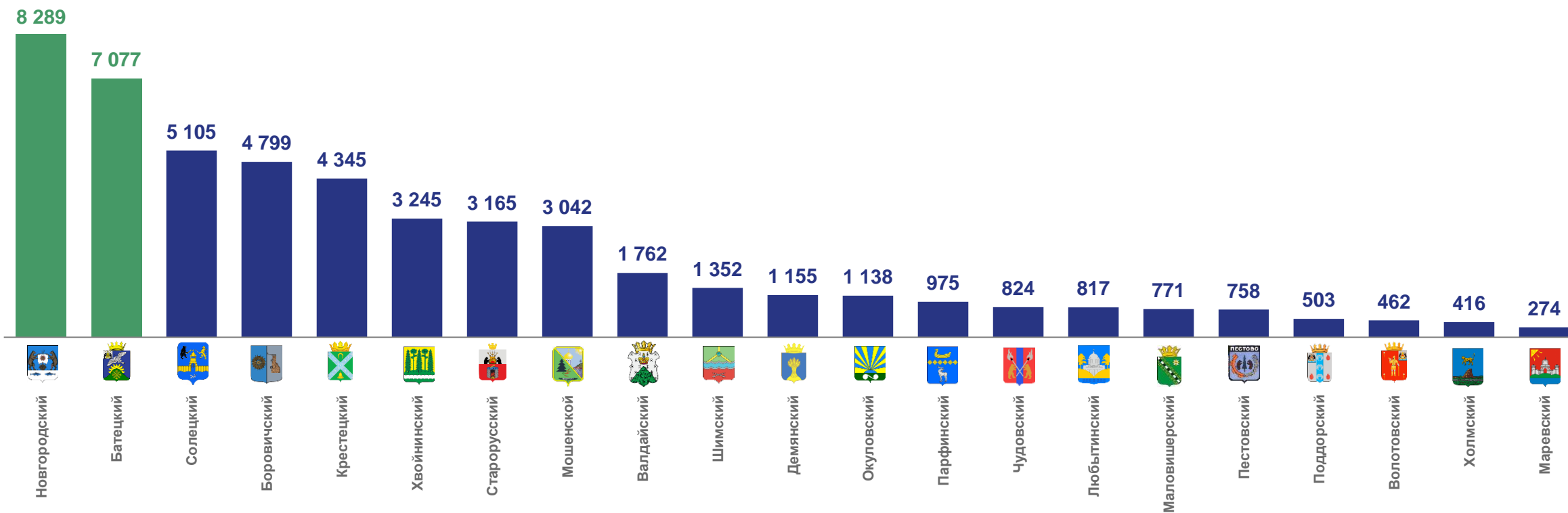
416

Холмский район



274

Маревский округ





# НАДОЙ МОЛОКА В РАСЧЕТЕ НА 1 КОРОВУ

СЕЛЬСКОХОЗЯЙСТВЕННЫЕ ОРГАНИЗАЦИИ, КИЛОГРАММОВ



## 2022 ГОД

январь - сентябрь

# 3 938

Новгородская область

Наибольшее значение

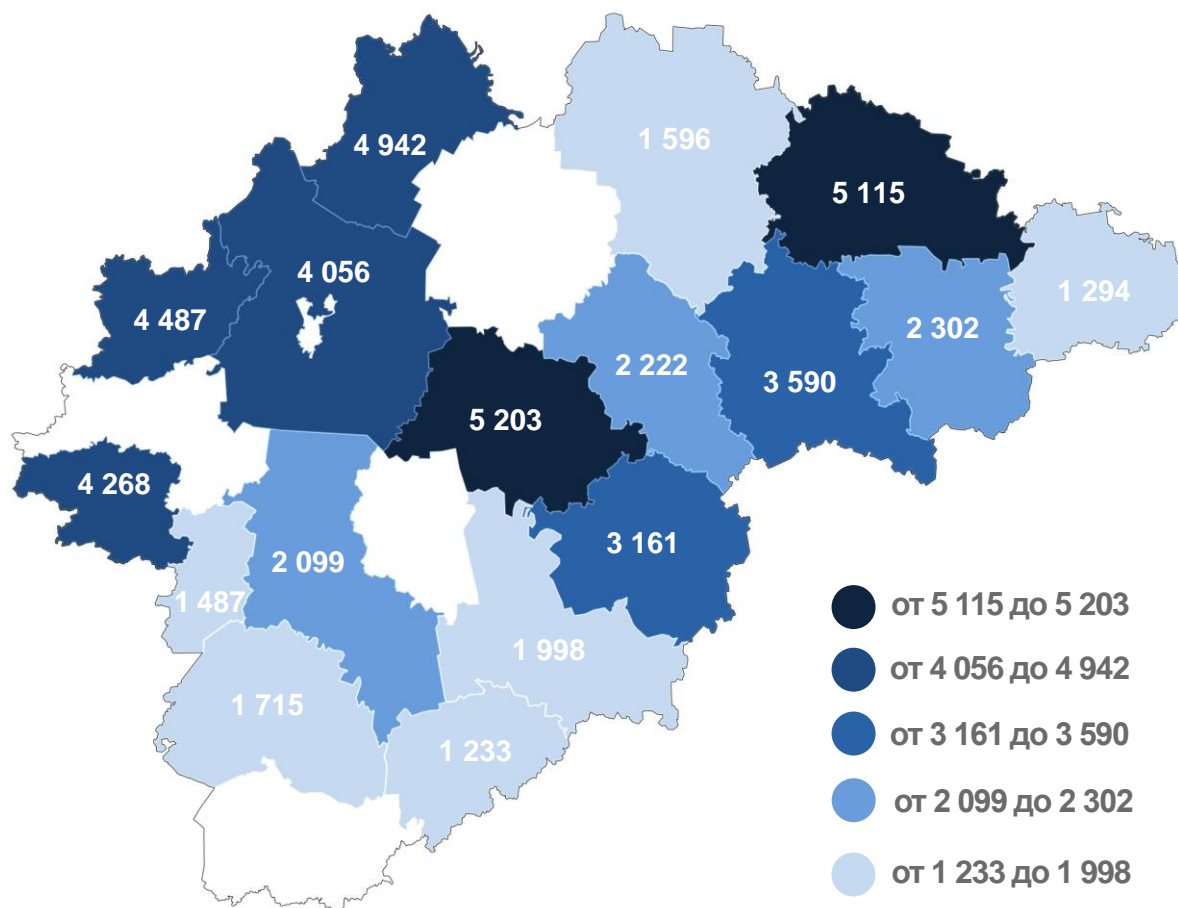
# 5 203

Крестецкий район

Наименьшее значение

# 1 233

Маревский округ



**6** муниципальных образований

значение показателя **больше**, чем по области

**11** муниципальных образований

значение показателя **меньше**, чем по области

**4** муниципальных образования

значение показателя **отсутствует**

\* По крупным, средним и малым сельскохозяйственным организациям





# ПРОИЗВОДСТВО ЯИЦ

ХОЗЯЙСТВА ВСЕХ КАТЕГОРИЙ, МЛН ШТУК



**2022 ГОД**

январь - сентябрь

**61.4**

Всего

**45.4**

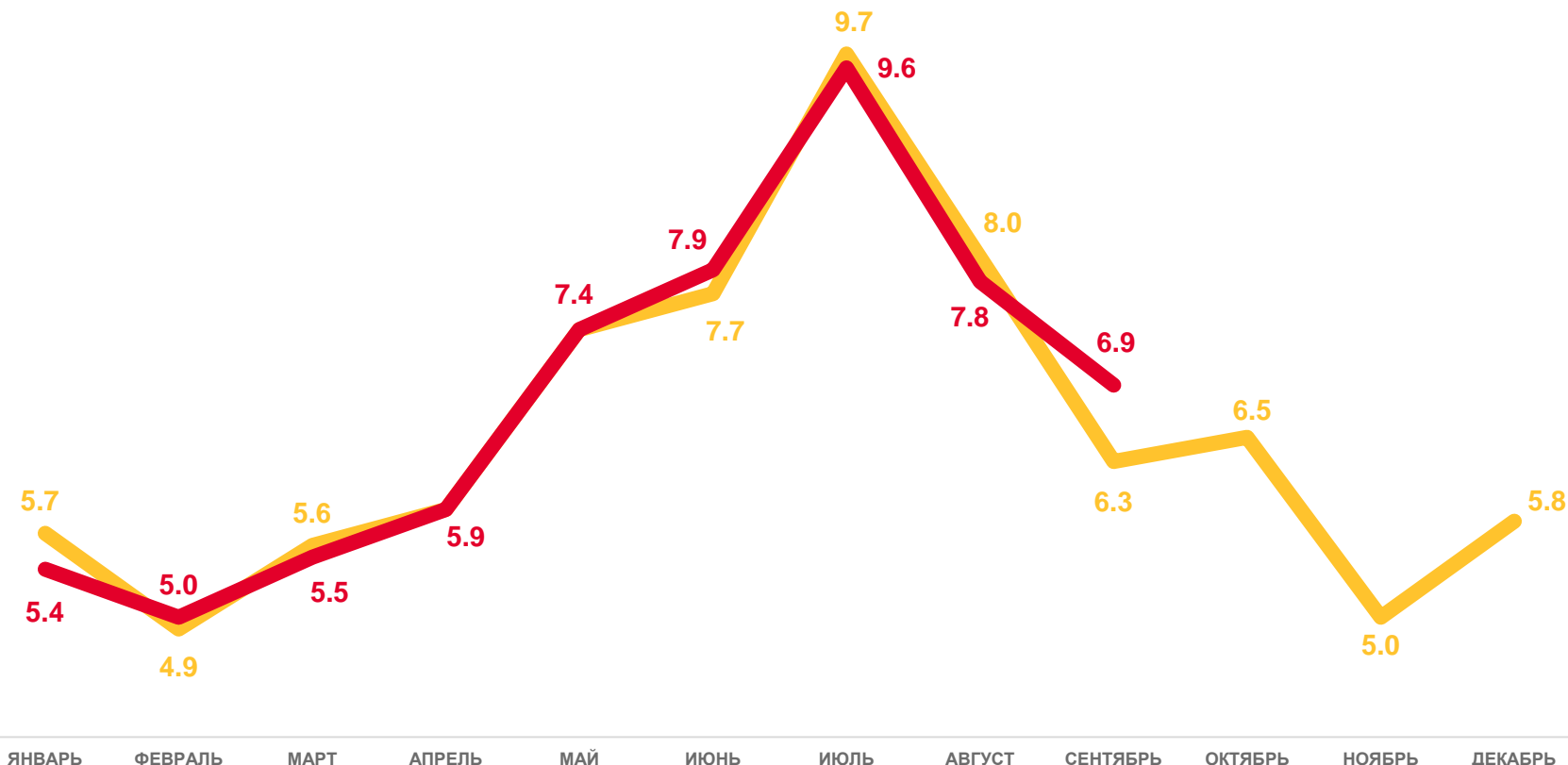
Сельскохозяйственные организации

**15.6**

Хозяйства населения

**0.5**


КФХ и ИП



2021

2022





# ПРОИЗВОДСТВО ЯИЦ ПО МУНИЦИПАЛЬНЫМ ОБРАЗОВАНИЯМ

ХОЗЯЙСТВА ВСЕХ КАТЕГОРИЙ, ТЫСЯЧ ШТУК



 **46 143**

Валдайский район

 **1 822**

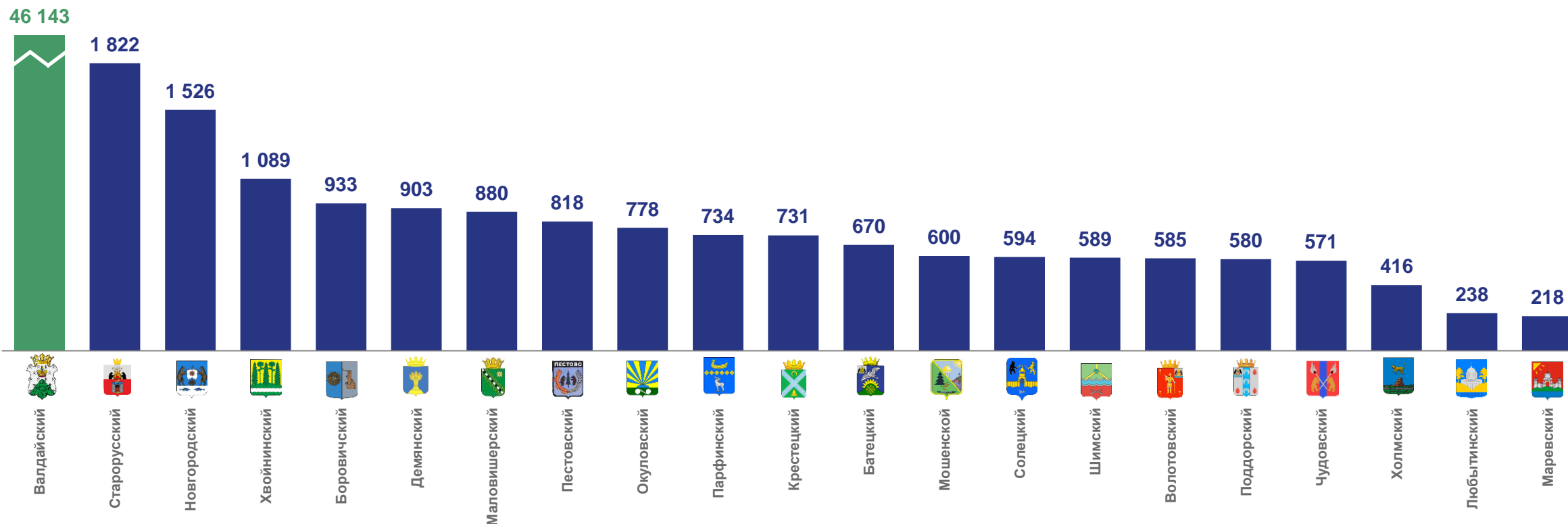
Старорусский район

 **238**

Любытинский район

 **218**

Маревский округ





# ПОГОЛОВЬЕ СКОТА

НА НАЧАЛО МЕСЯЦА, СЛЕДУЮЩЕГО ЗА ОТЧЕТНЫМ, ТЫСЯЧ ГОЛОВ



## 2022 ГОД

на 1 октября

# 28.7

Крупный рогатый скот

# 14.4

коровы

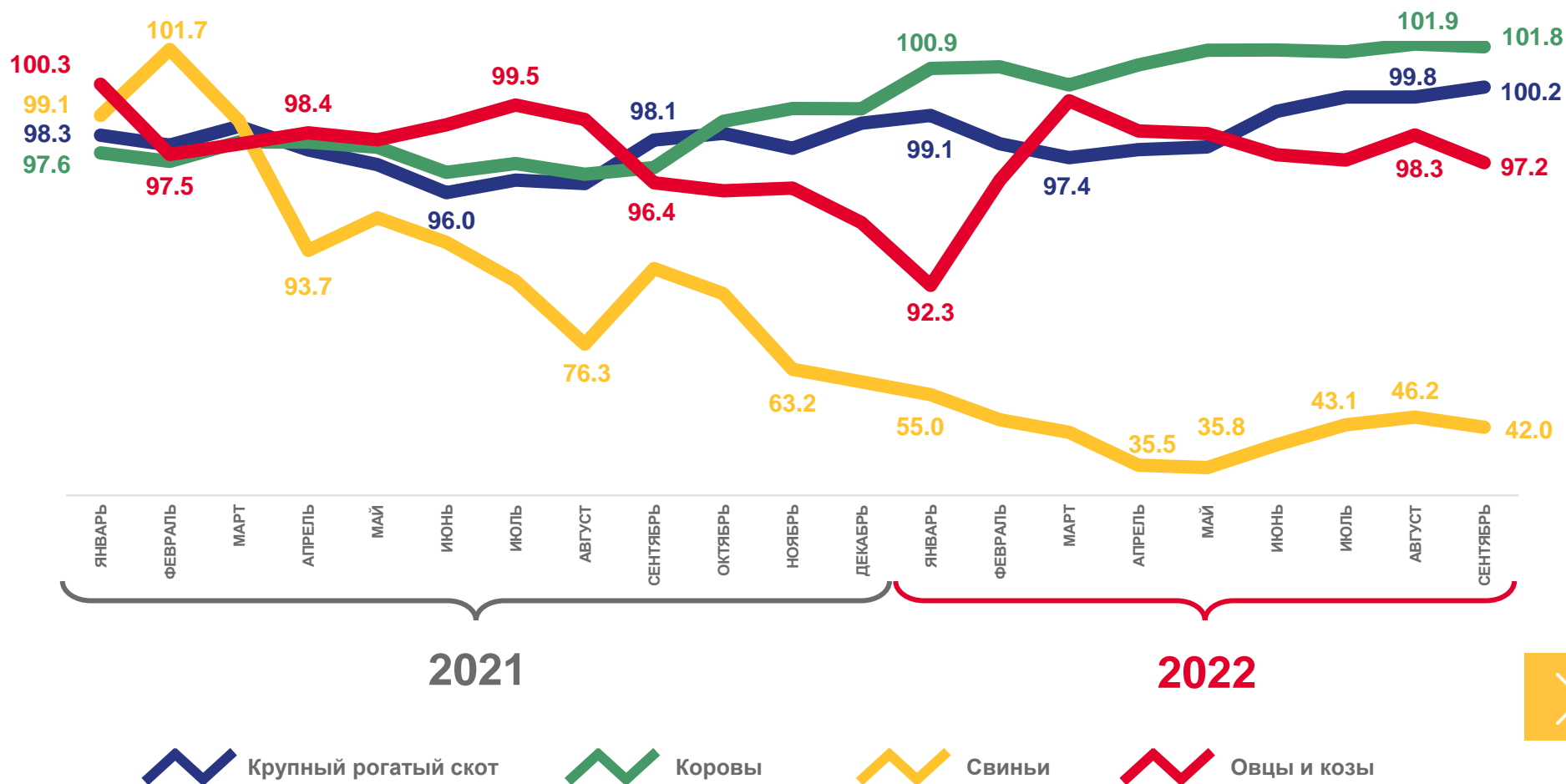
# 47.8

Свиньи

# 17.6

Овцы и козы

в % к соответствующему месяцу предыдущего года



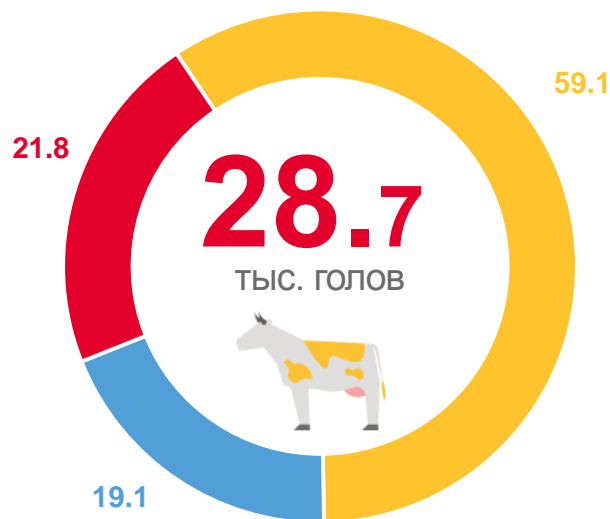


# ПОГОЛОВЬЕ СКОТА

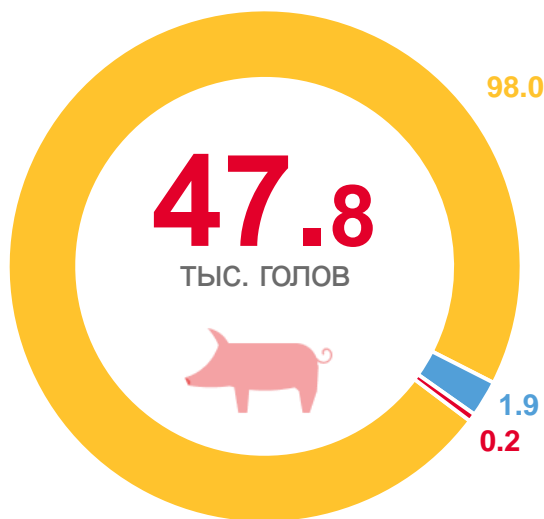
В % К ИТОГУ



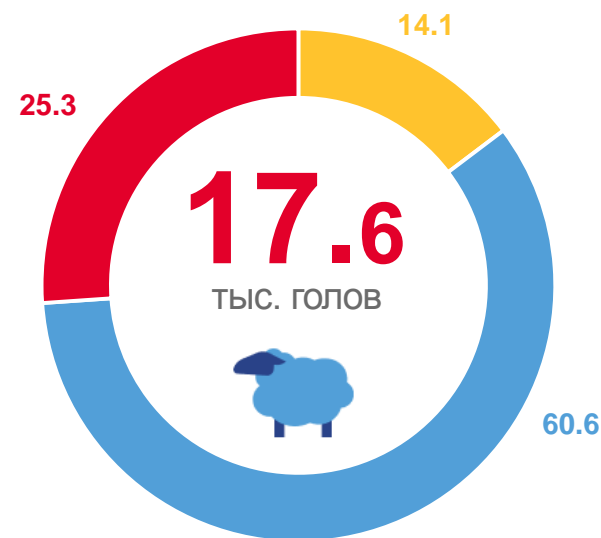
Крупный рогатый скот



Свиньи



Овцы и козы



Сельскохозяйственные организации

Хозяйства населения

Крестьянские (фермерские) хозяйства и индивидуальные предприниматели





# РЕАЛИЗАЦИЯ СЕЛЬСКОХОЗЯЙСТВЕННОЙ ПРОДУКЦИИ

СЕЛЬСКОХОЗЯЙСТВЕННЫЕ ОРГАНИЗАЦИИ, ТЫСЯЧ ТОНН



## 2022 ГОД

январь - сентябрь

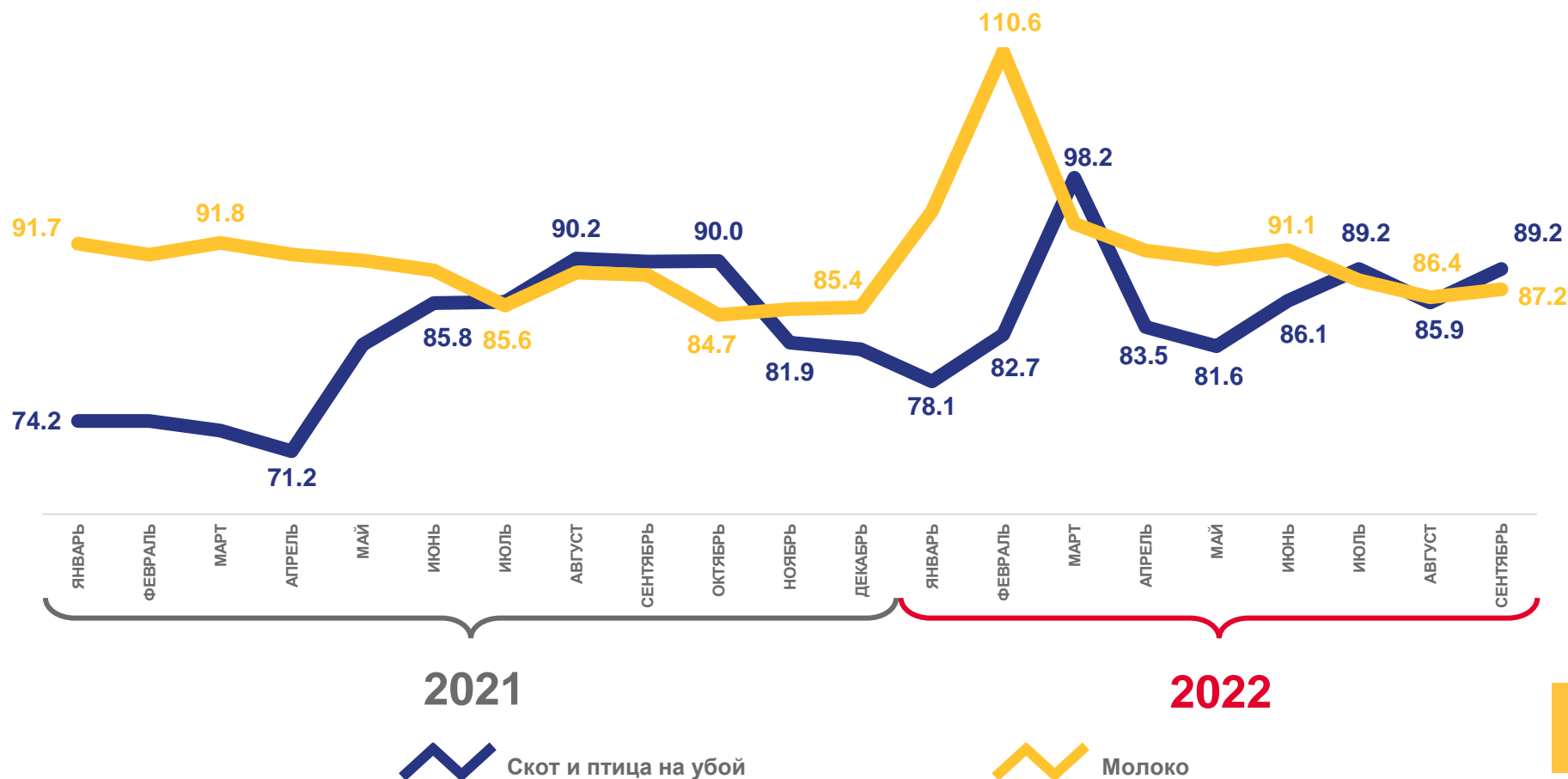
# 85.1

Скот и птица на убой  
(в живом весе)

# 26.2

Молоко

в % к производству



\* По крупным, средним и малым сельскохозяйственным организациям

